






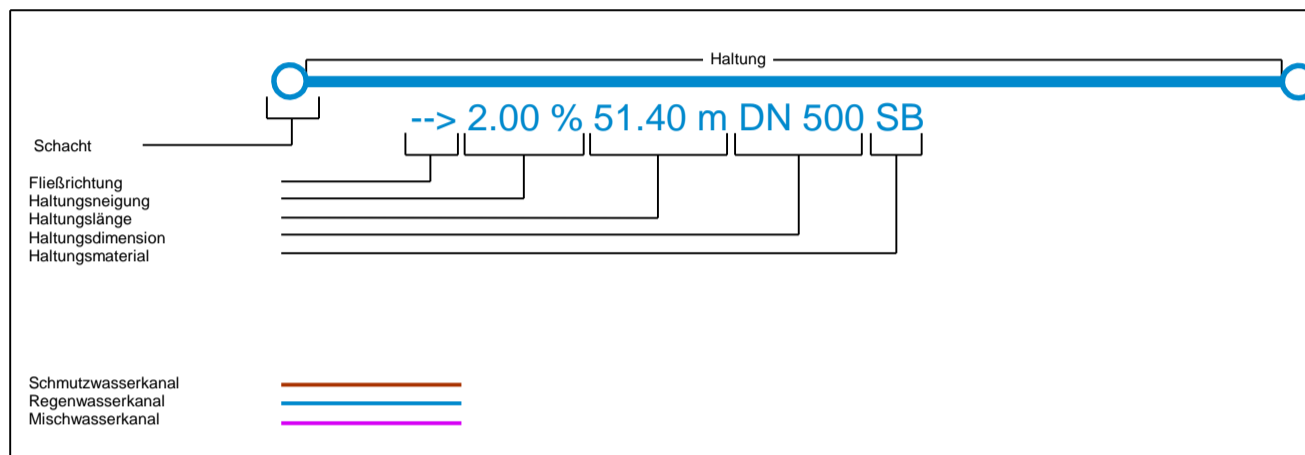
Beethovenallee

Beethovenallee

# LEGENDE

## Punkte

-  Wasserschleber
-  Unterflurhydrant
-  Lampe
-  Straßenablauf 30x50
-  Straßenablauf 50x50



Auftraggeber: <b>Stadt Nidderau</b>	
Projekt: <b>Wohngelände "Neue Mitte Nidderau"</b>	
Planinhalt: <b>Bestandsplan Kanal Wohngelände West</b>	
Maßstab: 1 : 500	Unterlage-Nr.:
Datum: 21.01.2016	Blatt-Nr.: <b>1</b>
gezeichnet: schwanebeck.t	Lagebezug: Gauß-Grüger Höhenbezug: NN
Auftrag: 70837 Neue Mitte Nidderau	



**HERMANN HTI - Bau GmbH**  
 Wilhelm-Speck-Str. 17  
 34125 Kassel  
 Telefon (0 561) 8791 - 0  
 Telefax (0 561) 8792 - 494