



# Flüchtlinge und Asylbewerber in Nidderau

Zahlen & Situation

# Die Flüchtlingssituation und -zahlen in Nidderau

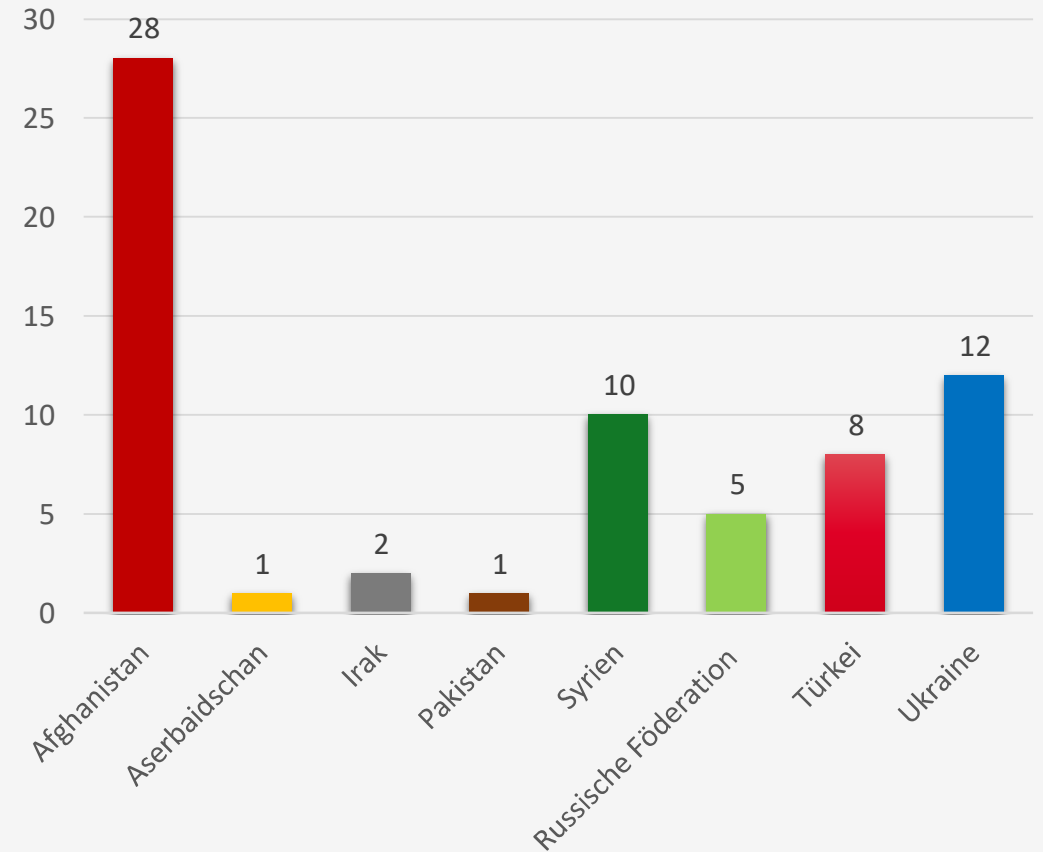
- Zum Stichtag 01.10.2025 leben insgesamt 479 Asylbewerber und Flüchtlinge in städtischen Liegenschaften in Nidderau.
  - Davon stammen 88 aus der Ukraine und 391 aus Drittstaaten/Asyl.
- Insgesamt leben 252 Personen aus der Ukraine in Nidderau:
  - 88 Ukrainer wurden vom MKK zugewiesen und städtisch untergebracht.
  - 164 Ukrainer sind privat untergebracht.



# Zuweisung im Jahr 2025\*



Herkunftsland	Anzahl
Afghanistan	28
Aserbaidtschan	1
Irak	2
Pakistan	1
Syrien	10
Russische Föderation	5
Türkei	8
Ukraine	12
<b>Summe</b>	<b>67</b>



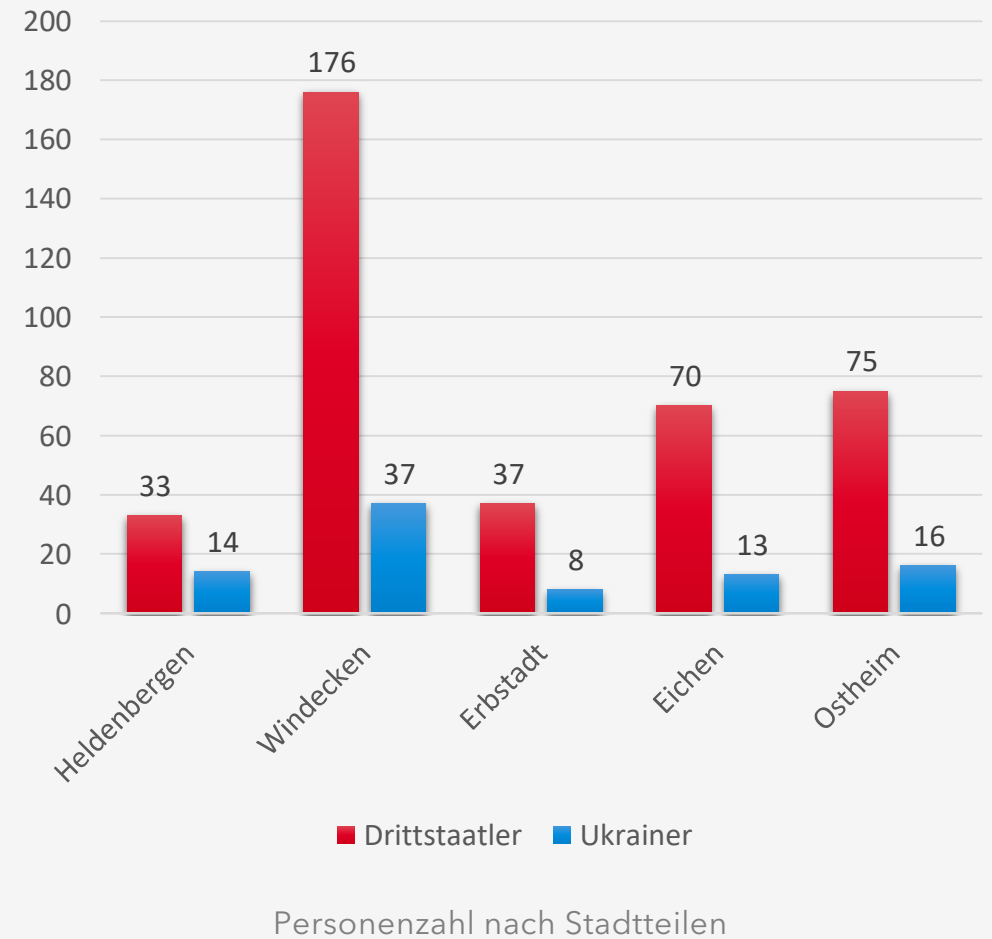
Zuweisung in 2025 nach Herkunftsländern

# Zahl der städtisch untergebrachten Flüchtlinge



## 1. Zahl und Verteilung in den Stadtteilen nach Aufnahme (Drittstaaten/Ukraine)

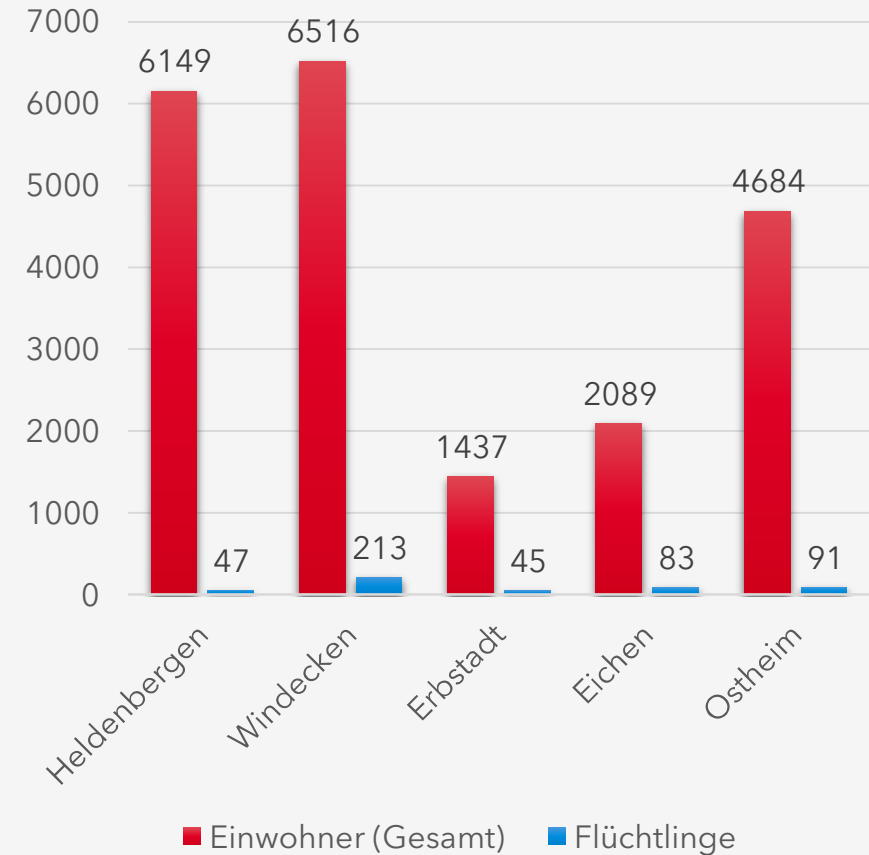
Stadtteil	Drittstaatler	Ukrainer	Summe
Heldenbergen	33	14	47
Windecken	176	37	213
Erbstadt	37	8	45
Eichen	70	13	83
Ostheim	75	16	91
<b>Summe</b>	<b>391</b>	<b>88</b>	<b>479</b>



# Zahl der städtisch untergebrachten Flüchtlinge

2. Zahl der Flüchtlinge in den Stadtteilen im Verhältnis zur Gesamtbevölkerung

Stadtteil	Einwohner (Gesamtzahl)	Flüchtlingszahl	In %
Heldenbergen	6149	47	0,76%
Windecken	6516	213	3,27%
Erbstadt	1437	45	3,13%
Eichen	2089	83	3,97%
Ostheim	4684	91	1,94%
<b>Summe</b>	<b>20875</b>	<b>479</b>	<b>2,29%</b>



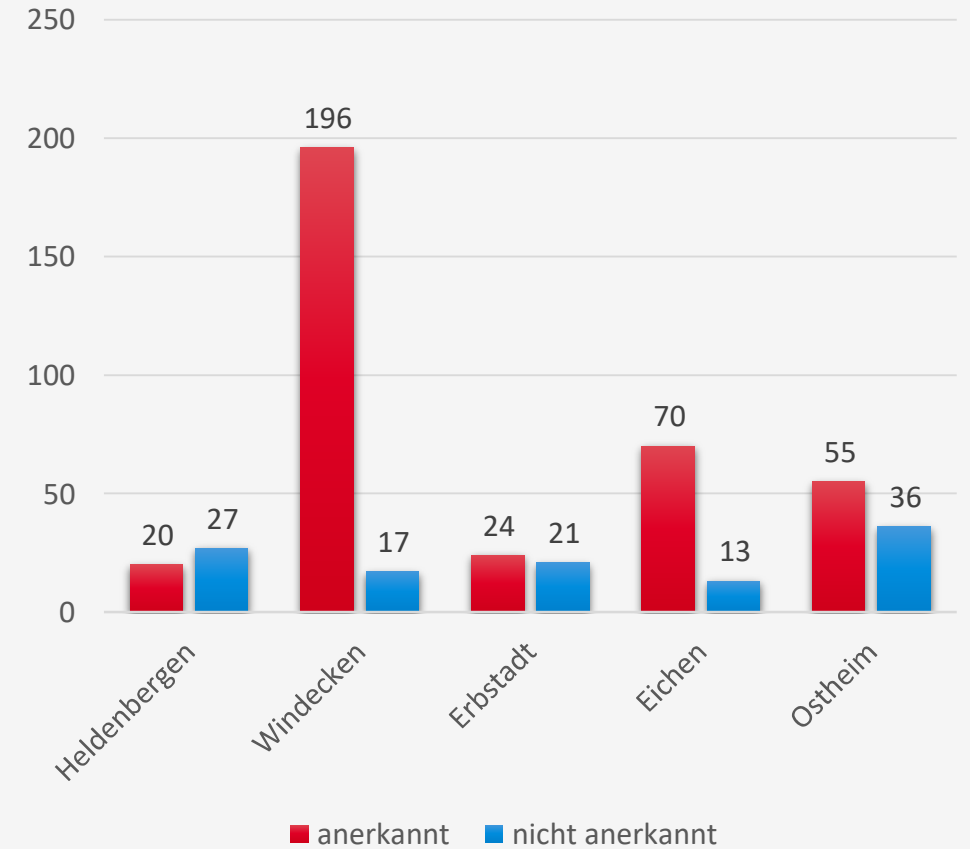
Personenzahl im Verhältnis zur Gesamtbevölkerung

# Zahl der städtisch untergebrachten Flüchtlinge

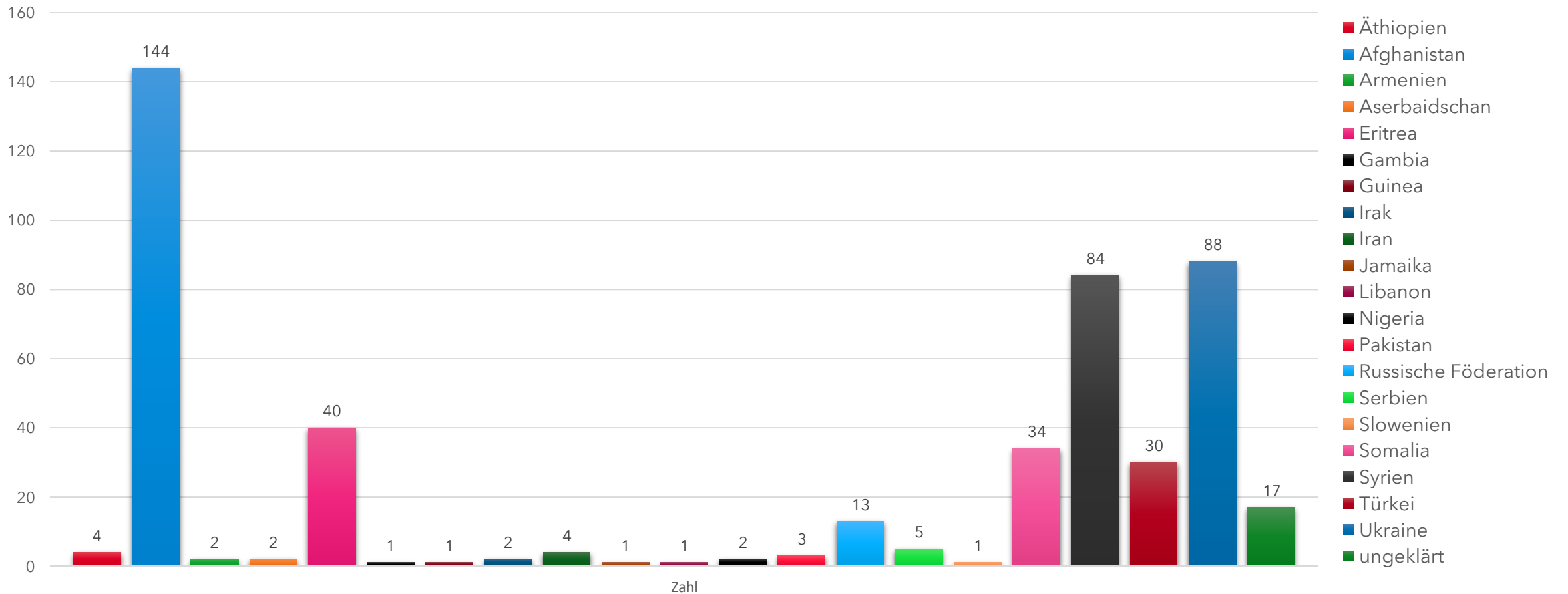


## 3. Zahl und Verteilung in den Stadtteilen nach Aufenthaltsstatus

Stadtteil	anerkannt	Nicht anerkannt
Heldenbergen	20	27
Windecken	196	17
Erbstadt	24	21
Eichen	70	13
Ostheim	55	36
<b>Summe</b>	<b>365</b>	<b>114</b>



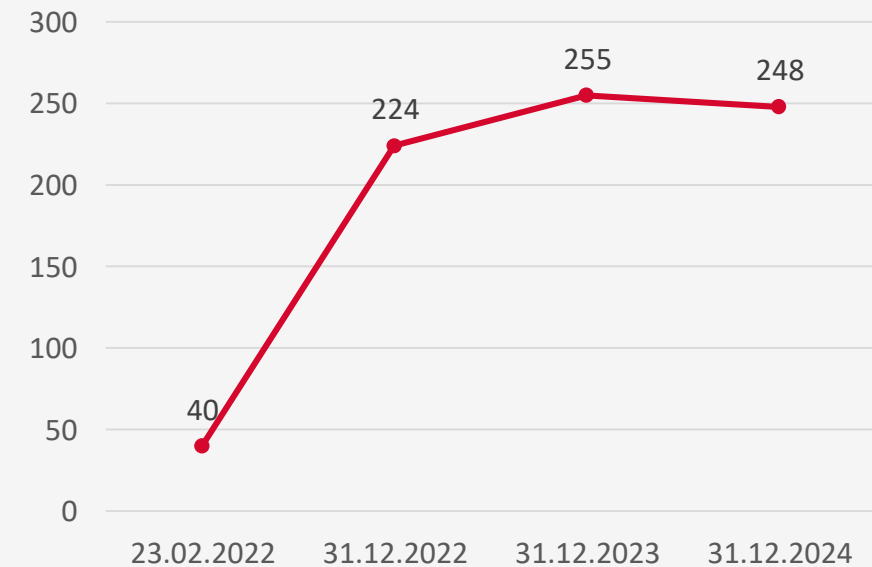
# 4. Anzahl und Verteilung nach Herkunft



# Zuzüge von Ukrainern\*



Bestand	Anzahl
23.02.2022	40
31.12.2022	224
14.07.2023	251
30.09.2023	243
31.12.2023	255
31.12.2024	248



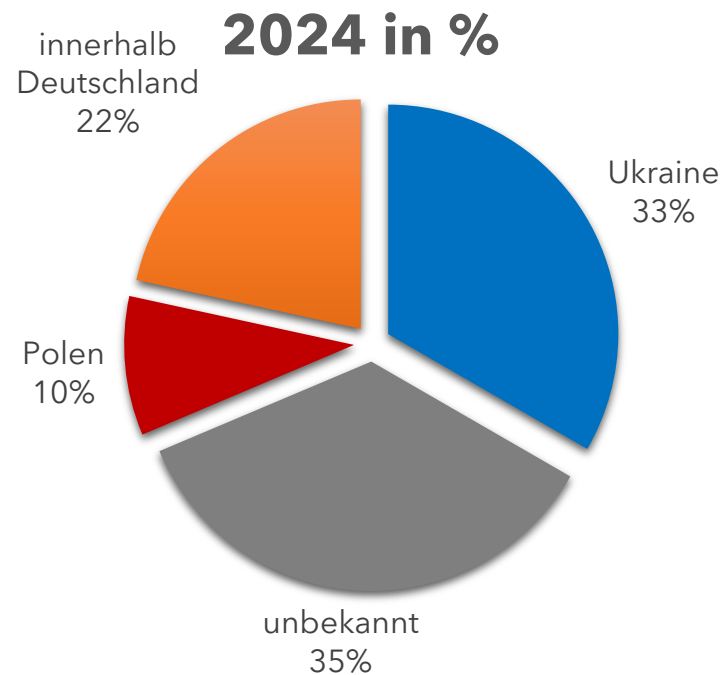
Zuzug von Ukrainern  
von 23.02.2022 bis 31.12.2024

\* In Nationalitätenstatistik Stand 31.12.2024  
Bürgerversammlung 2025

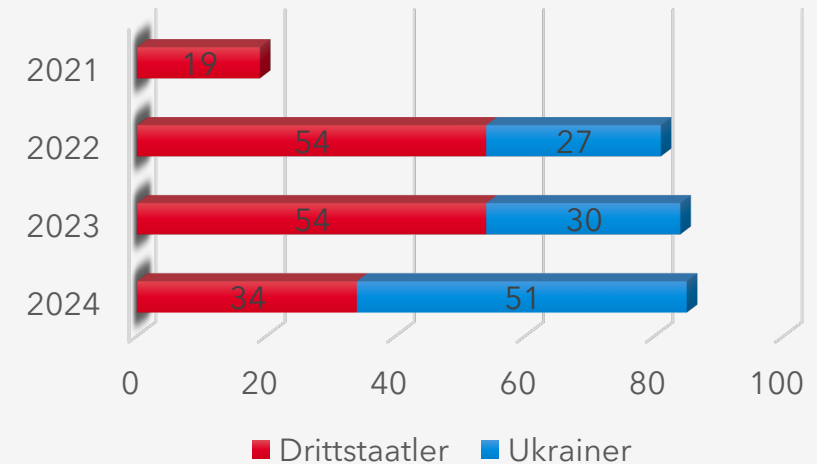
# Fortzüge von Ukrainern\*



	Ukraine	unbekannt	Polen	Inlandsumzug
Zahl	17	18	5	11



Jahr	Drittstaatler	Ukrainer	Gesamtzahl
2021	19	0	19
2022	54	27	81
2023	54	30	84
2024	34	51	85



Personenzahl aus der Ukraine im Verhältnis zur Gesamtzahl (2021-2024)

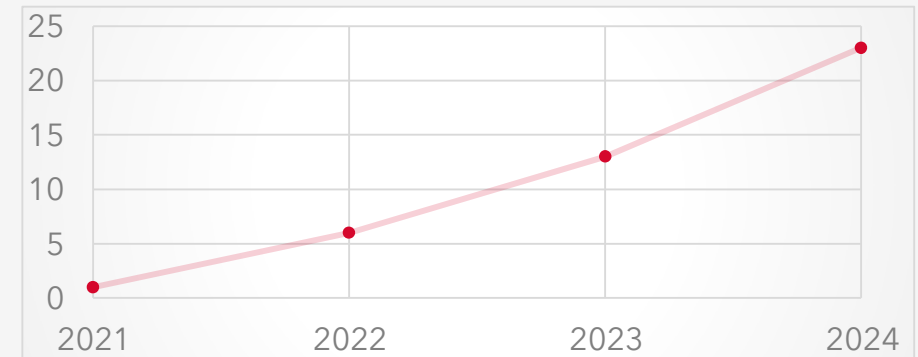
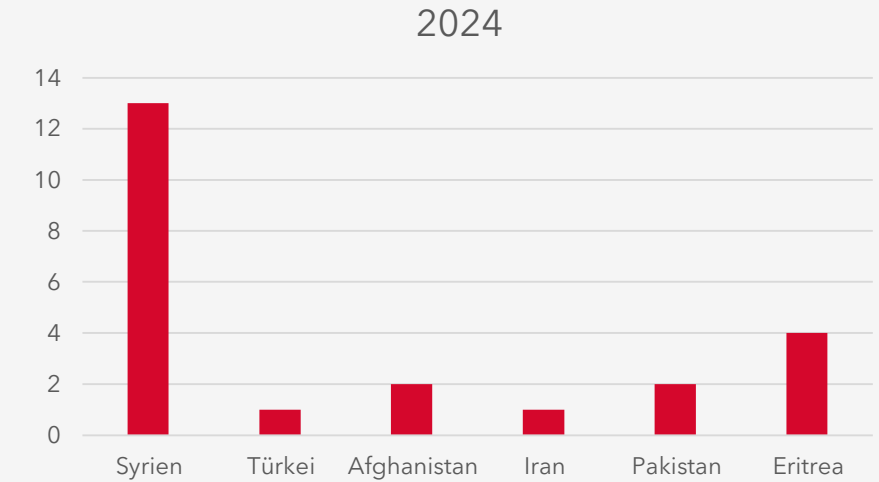
# Einbürgerung von Flüchtlingen (2024)



Herkunftsland	Zahl
Syrien	13
Türkei	1
Afghanistan	2
Iran	1
Pakistan	2
Eritrea	4
<b>Summe</b>	<b>23</b>



Jahr	Zahl
2021	1
2022	6
2023	13
2024	23



Personenzahl nach Herkunftsländern in 2024 und die Zahl in der letzten 4 Jahren