






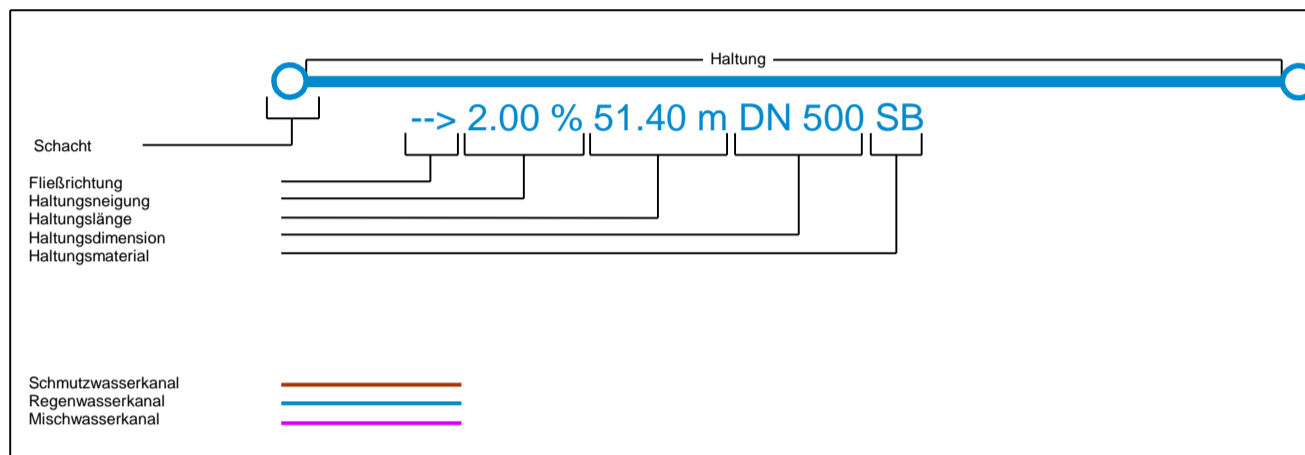
Beethovenallee

Beethovenallee

LEGENDE

Punkte

-  Wasserschleber
-  Unterflurhydrant
-  Lampe
-  Straßenablauf 30x50
-  Straßenablauf 50x50



| | |
|--|--|
| Auftraggeber: Stadt Nidderau | |
| Projekt: Wohngelände "Neue Mitte Nidderau" | |
| Planinhalt: Bestandsplan Kanal Wohngelände West | |
| Maßstab: 1 : 500 | Unterlage-Nr.: |
| Datum: 21.01.2016 | Blatt-Nr.: 1 |
| gezeichnet: schwanebeck.t | Lagebezug: Gauß-Grüger Höhenbezug: NN |
| Auftrag: 70837 Neue Mitte Nidderau | |



HERMANN'S HTI - Bau GmbH
 Wilhelm-Speck-Str. 17
 34125 Kassel
 Telefon (0 561) 8791 - 0
 Telefax (0 561) 8792 - 494